



**INSTITUTO DE CAPACITACIÓN PARA EL  
TRABAJO DEL ESTADO DE HIDALGO**

**CUENTA PÚBLICA 2019**


**6. LEY DE DISCIPLINA FINANCIERA**

Concepto	2019	31 de diciembre de 2018	Concepto	2019	31 de diciembre de 2018
<b>ACTIVO</b>			<b>PASIVO</b>		
<b>Activo Circulante</b>			<b>Pasivo Circulante</b>		
a. Efectivo y Equivalentes	120,357,460.03	96,736,775.16	a. Cuentas por Pagar a Corto Plazo	5,694,667.42	6,344,565.73
a1) Efectivo	0.00	0.00	a1) Servicios Personales por Pagar a Corto Plazo	1,148,492.93	1,168,071.22
a2) Bancos/Tesorería	120,357,460.03	96,736,775.16	a2) Proveedores por Pagar a Corto Plazo	52,597.00	75,410.00
a3) Bancos/Dependencias y Otros	0.00	0.00	a3) Contratistas por Obras Públicas por Pagar a Corto Plazo	0.00	0.00
a4) Inversiones Temporales (Hasta 3 meses)	0.00	0.00	a4) Participaciones y Aportaciones por Pagar a Corto Plazo	0.00	0.00
a5) Fondos con Afectación Específica	0.00	0.00	a5) Transferencias Otorgadas por Pagar a Corto Plazo	0.00	0.00
a6) Depósitos de Fondos de Terceros en Garantía y/o Administración	0.00	0.00	a6) Intereses, Comisiones y Otros Gastos de la Deuda Pública por Pagar a Corto Plazo	0.00	0.00
a7) Otros Efectivos y Equivalentes	0.00	0.00	a7) Retenciones y Contribuciones por Pagar a Corto Plazo	4,409,993.18	5,042,740.58
b. Derechos a Recibir Efectivo o Equivalentes	8,624,412.72	31,976,588.04	a8) Devoluciones de la Ley de Ingresos por Pagar a Corto Plazo	0.00	0.00
b1) Inversiones Financieras de Corto Plazo	0.00	0.00	a9) Otras Cuentas por Pagar a Corto Plazo	83,584.31	58,343.93
b2) Cuentas por Cobrar a Corto Plazo	0.00	325,678.00	b. Documentos por Pagar a Corto Plazo	0.00	0.00
b3) Deudores Diversos por Cobrar a Corto Plazo	36,577.25	24,466.08	b1) Documentos Comerciales por Pagar a Corto Plazo	0.00	0.00
b4) Ingresos por Recuperar a Corto Plazo	0.00	104,750.00	b2) Documentos con Contratistas por Obras Públicas por Pagar a Corto Plazo	0.00	0.00
b5) Deudores por Anticipos de la Tesorería a Corto Plazo	0.00	0.00	b3) Otros Documentos por Pagar a Corto Plazo	0.00	0.00
b6) Préstamos Otorgados a Corto Plazo	0.00	0.00	c. Porción a Corto Plazo de la Deuda Pública a Largo Plazo	0.00	0.00
b7) Otros Derechos a Recibir Efectivo o Equivalentes a Corto Plazo	8,587,835.47	31,521,693.96	c1) Porción a Corto Plazo de la Deuda Pública	0.00	0.00
c. Derechos a Recibir Bienes o Servicios	0.00	0.00	c2) Porción a Corto Plazo de Arrendamiento Financiero	0.00	0.00
c1) Anticipo a Proveedores por Adquisición de Bienes y Prestación de Servicios a Corto Plazo	0.00	0.00	d. Títulos y Valores a Corto Plazo	0.00	0.00
c2) Anticipo a Proveedores por Adquisición de Bienes Inmuebles y Muebles a Corto Plazo	0.00	0.00	e. Pasivos Diferidos a Corto Plazo	0.00	0.00
c3) Anticipo a Proveedores por Adquisición de Bienes Intangibles a Corto Plazo	0.00	0.00	e1) Ingresos Cobrados por Adelantado a Corto Plazo	0.00	0.00
c4) Anticipo a Contratistas por Obras Públicas a Corto Plazo	0.00	0.00	e2) Intereses Cobrados por Adelantado a Corto Plazo	0.00	0.00
c5) Otros Derechos a Recibir Bienes o Servicios a Corto Plazo	0.00	0.00	e3) Otros Pasivos Diferidos a Corto Plazo	0.00	0.00
d. Inventarios	0.00	0.00	f. Fondos y Bienes de Terceros en Garantía y/o Administración a Corto Plazo	0.00	0.00
d1) Inventario de Mercancías para Venta	0.00	0.00	f1) Fondos en Garantía a Corto Plazo	0.00	0.00
d2) Inventario de Mercancías Terminadas	0.00	0.00	f2) Fondos en Administración a Corto Plazo	0.00	0.00
d3) Inventario de Mercancías en Proceso de Elaboración	0.00	0.00	f3) Fondos Contingentes a Corto Plazo	0.00	0.00
d4) Inventario de Materias Primas, Materiales y Suministros para Producción	0.00	0.00	f4) Fondos de Fideicomisos, Mandatos y Contratos Análogos a Corto Plazo	0.00	0.00
d5) Bienes en Tránsito	0.00	0.00	f5) Otros Fondos de Terceros en Garantía y/o Administración a Corto Plazo	0.00	0.00
e. Almacenes	0.00	0.00	f6) Valores y Bienes en Garantía a Corto Plazo	0.00	0.00
f. Estimación por Pérdida o Deterioro de Activos Circulantes	0.00	0.00	g. Provisiones a Corto Plazo	0.00	0.00
f1) Estimaciones para Cuentas Incobrables por Derechos a Recibir Efectivo o Equivalentes	0.00	0.00	g1) Provisión para Demandas y Juicios a Corto Plazo	0.00	0.00
f2) Estimación por Deterioro de Inventarios	0.00	0.00	g2) Provisión para Contingencias a Corto Plazo	0.00	0.00
g. Otros Activos Circulantes	3,597.00	3,597.00	g3) Otras Provisiones a Corto Plazo	0.00	0.00
g1) Valores en Garantía	0.00	0.00	h. Otros Pasivos a Corto Plazo	0.00	0.00
g2) Bienes en Garantía (excluye depósitos de fondos)	3,597.00	3,597.00	h1) Ingresos por Clasificar	0.00	0.00
g3) Bienes Derivados de Embargos, Decomisos, Aseguramientos y Dación en Pago	0.00	0.00	h2) Recaudación por Participar	0.00	0.00
g4) Adquisición con Fondos de Terceros	0.00	0.00	h3) Otros Pasivos Circulantes	0.00	0.00
<b>IA. Total de Activos Circulantes</b>	<b>128,985,469.75</b>	<b>128,716,960.20</b>	<b>IIA. Total de Pasivos Circulantes</b>	<b>5,694,667.42</b>	<b>6,344,565.73</b>
<b>Activo No Circulante</b>			<b>Pasivo No Circulante</b>		
a. Inversiones Financieras a Largo Plazo	0.00	0.00	a. Cuentas por Pagar a Largo Plazo	0.00	0.00
b. Derechos a Recibir Efectivo o Equivalentes a Largo Plazo	0.00	0.00	b. Documentos por Pagar a Largo Plazo	0.00	0.00
c. Bienes Inmuebles, Infraestructura y Construcciones en Proceso	193,721,716.43	193,721,716.43	c. Deuda Pública a Largo Plazo	0.00	0.00
d. Bienes Muebles	50,150,826.24	66,356,262.05	d. Pasivos Diferidos a Largo Plazo	0.00	0.00
e. Activos Intangibles	1,237,487.81	1,741,252.61	e. Fondos y Bienes de Terceros en Garantía y/o en Administración a Largo Plazo	0.00	0.00
f. Depreciación, Deterioro y Amortización Acumulada de Bienes	-29,613,404.33	-37,574,601.49	f. Provisiones a Largo Plazo	0.00	0.00
g. Activos Diferidos	0.00	0.00	<b>IIIB. Total de Pasivos No Circulantes</b>	<b>0.00</b>	<b>0.00</b>
			<b>II. Total del Pasivo</b>	<b>5,694,667.42</b>	<b>6,344,565.73</b>
			<b>HACIENDA PÚBLICA/PATRIMONIO</b>		

Concepto	2019	31 de diciembre de 2018	Concepto	2019	31 de diciembre de 2018
h. Estimación por Pérdida o Deterioro de Activos no Circulantes	0.00	0.00	IIIA. Hacienda Pública/Patrimonio Contribuido	209,238,535.74	209,238,535.74
i. Otros Activos no Circulantes	0.00	0.00	a. Aportaciones	80,014,993.71	80,014,993.71
IB. Total de Activos No Circulantes	215,496,626.15	224,244,629.60	b. Donaciones de Capital	129,223,542.03	129,223,542.03
I. Total del Activo	344,482,095.90	352,961,589.80	c. Actualización de la Hacienda Pública/Patrimonio	0.00	0.00
			IIIB. Hacienda Pública/Patrimonio Generado	129,548,892.74	137,378,488.33
			a. Resultados del Ejercicio (Ahorro/ Desahorro)	19,066,386.47	7,317,764.40
			b. Resultados de Ejercicios Anteriores	140,029,855.12	159,608,072.78
			c. Revalúos	0.00	0.00
			d. Reservas	0.00	0.00
			e. Rectificaciones de Resultados de Ejercicios Anteriores	-29,547,348.85	-29,547,348.85
			IIIC. Exceso o Insuficiencia en la Actualización de la Hacienda Pública/Patrimonio	0.00	0.00
			a. Resultado por Posición Monetaria	0.00	0.00
			b. Resultado por Tenencia de Activos no Monetarios	0.00	0.00
			III. Total Hacienda Pública/Patrimonio	338,787,428.48	346,617,024.07
			IV. Total del Pasivo y Hacienda Pública/Patrimonio	344,482,095.90	352,961,589.80



Autorizó  
  
 Lic. Eugenia Aidée Sknfield Escamilla  
 Directora General


Elaboró  
  
 Lic. Justina Salinas Jiménez  
 Encargada de la Dirección de Finanzas y Administración

Denominación de la Deuda Pública y Otros Pasivos	Saldo al 31 de diciembre de 2018	Disposiciones del Periodo	Amortizaciones del Periodo	Revaluaciones, Reclasificaciones y Otros Ajustes	Saldo Final del Periodo	Pago de Intereses del Periodo	Pago de Comisiones y demás costos asociados durante el Periodo
<b>1. Deuda Pública</b>	<b>0.00</b>	<b>0.00</b>	<b>0.00</b>	<b>0.00</b>	<b>0.00</b>	<b>0.00</b>	<b>0.00</b>
<b>A. Corto Plazo</b>	<b>0.00</b>	<b>0.00</b>	<b>0.00</b>	<b>0.00</b>	<b>0.00</b>	<b>0.00</b>	<b>0.00</b>
a1) Instituciones de Crédito	0.00	0.00	0.00	0.00	0.00	0.00	0.00
a2) Títulos y Valores	0.00	0.00	0.00	0.00	0.00	0.00	0.00
a3) Arrendamientos Financieros	0.00	0.00	0.00	0.00	0.00	0.00	0.00
<b>B. Largo Plazo</b>	<b>0.00</b>	<b>0.00</b>	<b>0.00</b>	<b>0.00</b>	<b>0.00</b>	<b>0.00</b>	<b>0.00</b>
b1) Instituciones de Crédito	0.00	0.00	0.00	0.00	0.00	0.00	0.00
b2) Títulos y Valores	0.00	0.00	0.00	0.00	0.00	0.00	0.00
b3) Arrendamientos Financieros	0.00	0.00	0.00	0.00	0.00	0.00	0.00
<b>2. Otros Pasivos</b>	<b>6,344,565.73</b>	<b>0.00</b>	<b>0.00</b>	<b>0.00</b>	<b>5,694,667.42</b>	<b>0.00</b>	<b>0.00</b>
<b>3. Total de la Deuda Pública y Otros Pasivos</b>	<b>6,344,565.73</b>	<b>0.00</b>	<b>0.00</b>	<b>0.00</b>	<b>5,694,667.42</b>	<b>0.00</b>	<b>0.00</b>
<b>4. Deuda Contingente <sup>1</sup> (informativo)</b>	<b>0.00</b>	<b>0.00</b>	<b>0.00</b>	<b>0.00</b>	<b>0.00</b>	<b>0.00</b>	<b>0.00</b>
A. Deuda Contingente 1	0.00	0.00	0.00	0.00	0.00	0.00	0.00
B. Deuda Contingente 2	0.00	0.00	0.00	0.00	0.00	0.00	0.00
C. Deuda Contingente XX	0.00	0.00	0.00	0.00	0.00	0.00	0.00
<b>5. Valor de Instrumentos Bono Cupón Cero <sup>2</sup> (Informativo)</b>	<b>0.00</b>	<b>0.00</b>	<b>0.00</b>	<b>0.00</b>	<b>0.00</b>	<b>0.00</b>	<b>0.00</b>
A. Instrumento Bono Cupón Cero 1	0.00	0.00	0.00	0.00	0.00	0.00	0.00
B. Instrumento Bono Cupón Cero 2	0.00	0.00	0.00	0.00	0.00	0.00	0.00
C. Instrumento Bono Cupón Cero XX	0.00	0.00	0.00	0.00	0.00	0.00	0.00

<sup>1</sup> Se refiere a cualquier Financiamiento sin fuente o garantía de pago definida, que sea asumida de manera solidaria o subsidiaria por las Entidades Federativas con sus Municipios, organismo descentralizados y empresas de participación estatal mayoritaria y fideicomisos, locales o municipales, y por los Municipios con sus respectivos organismos descentralizados y empresas de participación municipal mayoritaria.  
<sup>2</sup> Se refiere al valor del Bono Cupón Cero que respalda el pago de los créditos asociados al mismo (Activo)

Obligaciones a Corto Plazo	Montó Contratado	Plazo Pactado	Tasa de Interés	Comisiones y Costos Relacionados	Tasa Efectiva
<b>6. Obligaciones a Corto Plazo (Informativo)</b>					
A. Crédito 1	0.00	N/A	N/A	0.00	N/A
B. Crédito 2	0.00	N/A	N/A	0.00	N/A
C. Crédito XX	0.00	N/A	N/A	0.00	N/A




  
 Autorizó:  
 Lic. Eugenia Aidée Kinfield Escamilla  
 Directora General


  
 Elaboró:  
 Lic. Justina Salinas Jiménez  
 Encargada de la Dirección de Finanzas y Administración

Denominación de las Obligaciones Diferentes de Financiamiento	Fecha del Contrato	Fecha de inicio de operación del proyecto	Fecha de vencimiento	Monto de la inversión pactado	Plazo pactado	Monto promedio mensual del pago de la contraprestación	Monto promedio mensual del pago de la contraprestación correspondiente al pago de inversión	Monto pagado de la inversión al 31 de diciembre de 2019	Monto pagado de la inversión actualizado al 31 de diciembre de 2019	Saldo pendiente por pagar de inversión al 31 de 2019
<b>A. Asociaciones Público Privadas (APP's) (A=a+b+c+d)</b>	N/A	N/A	N/A	0.00	N/A	0.00	0.00	0.00	0.00	0.00
a) APP 1	N/A	N/A	N/A	0.00	N/A	0.00	0.00	0.00	0.00	0.00
b) APP 2	N/A	N/A	N/A	0.00	N/A	0.00	0.00	0.00	0.00	0.00
c) APP 3	N/A	N/A	N/A	0.00	N/A	0.00	0.00	0.00	0.00	0.00
d) APP XX	N/A	N/A	N/A	0.00	N/A	0.00	0.00	0.00	0.00	0.00
<b>B. Otros Instrumentos (B=a+b+c+d)</b>	N/A	N/A	N/A	0.00	N/A	0.00	0.00	0.00	0.00	0.00
a) Otro Instrumento 1	N/A	N/A	N/A	0.00	N/A	0.00	0.00	0.00	0.00	0.00
b) Otro Instrumento 2	N/A	N/A	N/A	0.00	N/A	0.00	0.00	0.00	0.00	0.00
c) Otro Instrumento 3	N/A	N/A	N/A	0.00	N/A	0.00	0.00	0.00	0.00	0.00
d) Otro Instrumento XX	N/A	N/A	N/A	0.00	N/A	0.00	0.00	0.00	0.00	0.00
<b>C. Total de Obligaciones Diferentes de Financiamiento (C=A+B)</b>	N/A	N/A	N/A	0.00	N/A	0.00	0.00	0.00	0.00	0.00

SIN INFORMACIÓN QUE REVELAR



Autorizo  
  
 Lic. Eugenia Aldée Skinfied Escamilla  
 Directora General

Elaboró  
  
 Lic. Justina Salinas Jiménez  
 Encargada de la Dirección de Finanzas y Administración

Concepto	Estimado / Aprobado	Devengado	Recaudado / Pagado
<b>A. Ingresos Totales</b>	<b>141,408,975.62</b>	<b>158,212,241.52</b>	<b>168,212,241.52</b>
A1. Ingresos de Libre Disposición	63,763,590.25	73,486,402.29	73,486,402.29
A2. Transferencias Federales Etiquetadas	77,645,385.37	84,725,839.23	84,725,839.23
A3. Financiamiento Neto	0.00	0.00	0.00
<b>B. Egresos Presupuestarios</b>	<b>141,408,975.62</b>	<b>131,110,540.84</b>	<b>129,761,055.66</b>
B1. Gasto No Etiquetado (sin incluir Amortización de la Deuda Pública)	63,763,590.25	56,822,599.49	55,970,186.89
B2. Gasto Etiquetado (sin incluir Amortización de la Deuda Pública)	77,645,385.37	74,287,941.15	73,790,868.77
<b>C. Remanentes del Ejercicio Anterior</b>	<b>0.00</b>	<b>0.00</b>	<b>0.00</b>
C1. Remanentes de Ingresos de Libre Disposición aplicados en el periodo	0.00	0.00	0.00
C2. Remanentes de Transferencias Federales Etiquetadas aplicados en el periodo	0.00	0.00	0.00
<b>I. Balance Presupuestario</b>	<b>0.00</b>	<b>27,101,700.88</b>	<b>28,451,185.86</b>
II. Balance Presupuestario sin Financiamiento Neto	0.00	27,101,700.88	28,451,185.86
III. Balance Presupuestario sin Financiamiento Neto y sin Remanentes del Ejercicio Anterior	0.00	27,101,700.88	28,451,185.86

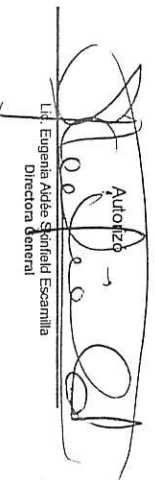
Concepto	Estimado / Aprobado	Devengado	Recaudado / Pagado
<b>E. Intereses, Comisiones y Gastos de la Deuda</b>	<b>0.00</b>	<b>0.00</b>	<b>0.00</b>
E1. Intereses, Comisiones y Gastos de la Deuda con Gasto No Etiquetado	0.00	0.00	0.00
E2. Intereses, Comisiones y Gastos de la Deuda con Gasto Etiquetado	0.00	0.00	0.00
<b>IV. Balance Primario</b>	<b>0.00</b>	<b>27,101,700.88</b>	<b>28,451,185.86</b>

Concepto	Estimado / Aprobado	Devengado	Recaudado / Pagado
<b>F. Financiamiento</b>	<b>0.00</b>	<b>0.00</b>	<b>0.00</b>
F1. Financiamiento con Fuente de Pago de Ingresos de Libre Disposición	0.00	0.00	0.00
F2. Financiamiento con Fuente de Pago de Transferencias Federales Etiquetadas	0.00	0.00	0.00
<b>G. Amortización de la Deuda</b>	<b>0.00</b>	<b>0.00</b>	<b>0.00</b>
G1. Amortización de la Deuda Pública con Gasto No Etiquetado	0.00	0.00	0.00
G2. Amortización de la Deuda Pública con Gasto Etiquetado	0.00	0.00	0.00
<b>A3. Financiamiento Neto</b>	<b>0.00</b>	<b>0.00</b>	<b>0.00</b>

Concepto	Estimado / Aprobado	Devengado	Recaudado / Pagado
<b>A1. Ingresos de Libre Disposición</b>	<b>63,763,590.25</b>	<b>73,486,402.29</b>	<b>73,486,402.29</b>
A3.1. Financiamiento Neto con Fuente de Pago de Ingresos de Libre Disposición	0.00	0.00	0.00
F1. Financiamiento con Fuente de Pago de Ingresos de Libre Disposición	0.00	0.00	0.00
G1. Amortización de la Deuda Pública con Gasto No Etiquetado	0.00	0.00	0.00
B1. Gasto No Etiquetado (sin incluir Amortización de la Deuda Pública)	63,763,590.25	56,822,599.49	55,970,186.89
C1. Remanentes de Ingresos de Libre Disposición aplicados en el periodo	0.00	0.00	0.00
V. Balance Presupuestario de Recursos Disponibles	0.00	16,663,802.80	17,516,215.40
VI. Balance Presupuestario de Recursos Disponibles sin Financiamiento Neto	0.00	16,663,802.80	17,516,215.40

Concepto	Estimado / Aprobado	Devengado	Recaudado / Pagado
<b>A2. Transferencias Federales Etiquetadas</b>	<b>77,645,385.37</b>	<b>84,725,839.23</b>	<b>84,725,839.23</b>
A3.2. Financiamiento Neto con Fuente de Pago de Transferencias Federales Etiquetadas	0.00	0.00	0.00
F2. Financiamiento con Fuente de Pago de Transferencias Federales Etiquetadas	0.00	0.00	0.00
G2. Amortización de la Deuda Pública con Gasto Etiquetado	0.00	0.00	0.00
B2. Gasto Etiquetado (sin incluir Amortización de la Deuda Pública)	77,645,385.37	74,287,941.15	73,790,868.77
C2. Remanentes de Transferencias Federales Etiquetadas aplicados en el periodo	0.00	0.00	0.00
VII. Balance Presupuestario de Recursos Etiquetados	0.00	10,437,898.08	10,934,970.46
VIII. Balance Presupuestario de Recursos Etiquetados sin Financiamiento Neto	0.00	10,437,898.08	10,934,970.46




  
 Lidia Eugenia Aldas Sainfield Escamilla  
 Directora General


  
 Lidia Justina Salgado Jimenez  
 Encargada de la Dirección de Finanzas y Administración



Concepto	Ingreso					Diferencia
	Estimado	Ampliaciones / (Reducciones)	Modificado	Devengado	Recaudado	
a7) Fondo de Aportaciones para la Seguridad Pública de los Estados y del Distrito Federal	0.00	0.00	0.00	0.00	0.00	0.00
a8) Fondo de Aportaciones para el Fortalecimiento de las Entidades Federativas	0.00	0.00	0.00	0.00	0.00	0.00
B. Convenios	0.00	0.00	0.00	0.00	0.00	0.00
b1) Convenios de Protección Social en Salud	0.00	0.00	0.00	0.00	0.00	0.00
b2) Convenios de Descentralización	0.00	0.00	0.00	0.00	0.00	0.00
b3) Convenios de Reasignación	0.00	0.00	0.00	0.00	0.00	0.00
b4) Otros Convenios y Subsidios	0.00	0.00	0.00	0.00	0.00	0.00
C. Fondos Distintos de Aportaciones	0.00	0.00	0.00	0.00	0.00	0.00
c1) Fondo para Entidades Federativas y Municipios Productores de Hidrocarburos	0.00	0.00	0.00	0.00	0.00	0.00
c2) Fondo Minero	0.00	0.00	0.00	0.00	0.00	0.00
D. Transferencias, Asignaciones, Subsidios y Subvenciones, y Pensiones y Jubilaciones	77,645,385.37	7,080,453.86	84,725,839.23	84,725,839.23	84,725,839.23	7,080,453.86
E. Otras Transferencias Federales Etiquetadas	0.00	0.00	0.00	0.00	0.00	0.00
II. Total de Transferencias Federales Etiquetadas	77,645,385.37	7,080,453.86	84,725,839.23	84,725,839.23	84,725,839.23	7,080,453.86
III. Ingresos Derivados de Financiamientos	0.00	0.00	0.00	0.00	0.00	0.00
A. Ingresos Derivados de Financiamientos	0.00	0.00	0.00	0.00	0.00	0.00
IV. Total de Ingresos	141,408,975.62	16,803,265.90	158,212,241.52	158,212,241.52	158,212,241.52	16,803,265.90
Datos Informativos						
1. Ingresos Derivados de Financiamientos con Fuente de Pago de Ingresos de Libre Disposición	0.00	0.00	0.00	0.00	0.00	0.00
2. Ingresos Derivados de Financiamientos con Fuente de Pago de Transferencias Federales Etiquetadas	0.00	0.00	0.00	0.00	0.00	0.00
3. Ingresos Derivados de Financiamientos	0.00	0.00	0.00	0.00	0.00	0.00



Autorizó  
  
 Lic. Edgardo Aldoo Skinfield Escamilla  
 Directora General

Elaboró  
  
 Lic. Justina Salinas Jiménez  
 Encargada de la Dirección de Finanzas y Administración



Del 1 de enero al 31 de diciembre del 2019

(PESOS)

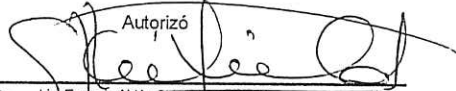
Concepto	Egresos					
	Aprobado	Ampliaciones / (Reducciones)	Modificado	Devengado	Pagado	Subejercicio
<b>I. Gasto No Etiquetado</b>	<b>63,763,590.25</b>	<b>9,722,812.04</b>	<b>73,486,402.29</b>	<b>56,822,599.49</b>	<b>55,970,186.89</b>	<b>16,663,802.80</b>
<b>A. Servicios Personales</b>	<b>46,455,917.58</b>	<b>7,104,953.56</b>	<b>53,560,871.14</b>	<b>45,704,034.57</b>	<b>45,374,934.97</b>	<b>7,856,836.57</b>
a1) Remuneraciones al Personal de Carácter Permanente	16,091,593.18	427,698.60	16,519,291.78	15,453,726.10	15,453,726.10	1,065,565.68
a2) Remuneraciones al Personal de Carácter Transitorio	21,472,962.00	1,608,284.90	23,081,246.90	18,085,781.95	18,085,781.95	4,995,464.95
a3) Remuneraciones Adicionales y Especiales	2,574,866.40	4,925,306.70	7,500,173.10	6,407,940.38	6,407,940.38	1,092,232.72
a4) Seguridad Social	3,760,301.60	84,816.09	3,845,117.69	3,531,942.70	3,202,843.10	313,174.99
a5) Otras Prestaciones Sociales y Económicas	958,832.00	58,847.12	1,017,679.12	762,138.25	762,138.25	255,540.87
a6) Previsiones	85,412.40	0.15	85,412.55	0.00	0.00	85,412.55
a7) Pago de Estímulos a Servidores Públicos	1,511,950.00	0.00	1,511,950.00	1,462,505.19	1,462,505.19	49,444.81
<b>B. Materiales y Suministros</b>	<b>3,915,006.00</b>	<b>-3.67</b>	<b>3,915,002.33</b>	<b>2,300,967.81</b>	<b>2,300,967.81</b>	<b>1,614,034.52</b>
b1) Materiales de Administración, Emisión de Documentos y Artículos Oficiales	920,819.80	-19,476.40	901,343.40	498,284.53	498,284.53	403,058.87
b2) Alimentos y Utensilios	63,981.80	-4,992.20	58,989.60	37,232.37	37,232.37	21,757.23
b3) Materias Primas y Materiales de Producción y Comercialización	99,212.00	-1,368.80	97,843.20	86,900.91	86,900.91	10,942.29
b4) Materiales y Artículos de Construcción y de Reparación	905,897.00	23,142.60	929,039.60	482,356.82	482,356.82	446,682.78
b5) Productos Químicos, Farmacéuticos y de Laboratorio	144,847.00	-17,333.60	127,513.40	29,085.31	29,085.31	98,428.09
b6) Combustibles, Lubricantes y Aditivos	878,524.60	-50,684.67	827,839.93	780,459.39	780,459.39	47,380.54
b7) Vestuario, Blancos, Prendas de Protección y Artículos Deportivos	62,743.80	-8,282.20	54,461.60	36,769.45	36,769.45	17,692.15
b8) Materiales y Suministros Para Seguridad	0.00	0.00	0.00	0.00	0.00	0.00
b9) Herramientas, Refacciones y Accesorios Menores	838,980.00	78,991.60	917,971.60	349,879.03	349,879.03	568,092.57
<b>C. Servicios Generales</b>	<b>12,232,666.67</b>	<b>3.67</b>	<b>12,232,670.34</b>	<b>8,817,597.11</b>	<b>8,294,284.11</b>	<b>3,415,073.23</b>
c1) Servicios Básicos	2,282,138.40	17,259.00	2,299,397.40	1,767,780.55	1,757,606.55	531,616.85
c2) Servicios de Arrendamiento	522,600.00	49,884.00	572,484.00	411,510.59	411,510.59	160,973.41
c3) Servicios Profesionales, Científicos, Técnicos y Otros Servicios	1,883,888.60	98,407.40	1,982,296.00	1,717,932.43	1,678,932.43	264,363.57
c4) Servicios Financieros, Bancarios y Comerciales	453,120.00	14,260.00	467,380.00	465,759.60	465,759.60	1,620.40
c5) Servicios de Instalación, Reparación, Mantenimiento y Conservación	2,251,998.80	-161,175.20	2,090,823.60	770,944.95	770,944.95	1,319,878.65
c6) Servicios de Comunicación Social y Publicidad	236,476.00	28,926.80	265,402.80	236,792.29	236,792.29	28,610.51
c7) Servicios de Traslado y Viáticos	641,704.27	-68,454.93	573,249.34	291,393.05	291,393.05	281,856.29
c8) Servicios Oficiales	146,484.20	-45,180.20	101,304.00	84,054.60	84,054.60	17,249.40
c9) Otros Servicios Generales	3,814,256.40	66,076.80	3,880,333.20	3,071,429.05	2,597,290.05	808,904.15
<b>D. Transferencias, Asignaciones, Subsidios y Otras Ayudas</b>	<b>0.00</b>	<b>0.00</b>	<b>0.00</b>	<b>0.00</b>	<b>0.00</b>	<b>0.00</b>
d1) Transferencias Internas y Asignaciones al Sector Público	0.00	0.00	0.00	0.00	0.00	0.00
d2) Transferencias al Resto del Sector Público	0.00	0.00	0.00	0.00	0.00	0.00
d3) Subsidios y Subvenciones	0.00	0.00	0.00	0.00	0.00	0.00
d4) Ayudas Sociales	0.00	0.00	0.00	0.00	0.00	0.00
d5) Pensiones y Jubilaciones	0.00	0.00	0.00	0.00	0.00	0.00
d6) Transferencias a Fideicomisos, Mandatos y Otros Análogos	0.00	0.00	0.00	0.00	0.00	0.00
d7) Transferencias a la Seguridad Social	0.00	0.00	0.00	0.00	0.00	0.00
d8) Donativos	0.00	0.00	0.00	0.00	0.00	0.00
d9) Transferencias al Exterior	0.00	0.00	0.00	0.00	0.00	0.00
<b>E. Bienes Muebles, Inmuebles e Intangibles</b>	<b>1,160,000.00</b>	<b>2,617,858.48</b>	<b>3,777,858.48</b>	<b>0.00</b>	<b>0.00</b>	<b>3,777,858.48</b>
e1) Mobiliario y Equipo de Administración	465,000.00	3,199,158.48	3,664,158.48	0.00	0.00	3,664,158.48
e2) Mobiliario y Equipo Educativo y Recreativo	180,000.00	-140,600.00	39,400.00	0.00	0.00	39,400.00


Concepto	Egresos					
	Aprobado	Ampliaciones / (Reducciones)	Modificado	Devengado	Pagado	Subejercicio
e3) Equipo e Instrumental Médico y de Laboratorio	0.00	0.00	0.00	0.00	0.00	0.00
e4) Vehículos y Equipo de Transporte	0.00	0.00	0.00	0.00	0.00	0.00
e5) Equipo de Defensa y Seguridad	0.00	0.00	0.00	0.00	0.00	0.00
e6) Maquinaria, Otros Equipos y Herramientas	455,000.00	-380,700.00	74,300.00	0.00	0.00	74,300.00
e7) Activos Biológicos	0.00	0.00	0.00	0.00	0.00	0.00
e8) Bienes Inmuebles	0.00	0.00	0.00	0.00	0.00	0.00
e9) Activos Intangibles	60,000.00	-60,000.00	0.00	0.00	0.00	0.00
<b>F. Inversión Pública</b>	<b>0.00</b>	<b>0.00</b>	<b>0.00</b>	<b>0.00</b>	<b>0.00</b>	<b>0.00</b>
f1) Obra Pública en Bienes de Dominio Público	0.00	0.00	0.00	0.00	0.00	0.00
f2) Obra Pública en Bienes Propios	0.00	0.00	0.00	0.00	0.00	0.00
f3) Proyectos Productivos y Acciones de Fomento	0.00	0.00	0.00	0.00	0.00	0.00
<b>G. Inversiones Financieras y Otras Provisiones</b>	<b>0.00</b>	<b>0.00</b>	<b>0.00</b>	<b>0.00</b>	<b>0.00</b>	<b>0.00</b>
g1) Inversiones Para el Fomento de Actividades Productivas	0.00	0.00	0.00	0.00	0.00	0.00
g2) Acciones y Participaciones de Capital	0.00	0.00	0.00	0.00	0.00	0.00
g3) Compra de Títulos y Valores	0.00	0.00	0.00	0.00	0.00	0.00
g4) Concesión de Préstamos	0.00	0.00	0.00	0.00	0.00	0.00
g5) Inversiones en Fideicomisos, Mandatos y Otros Análogos Fideicomiso de Desastres Naturales (Informativo)	0.00	0.00	0.00	0.00	0.00	0.00
g6) Otras Inversiones Financieras	0.00	0.00	0.00	0.00	0.00	0.00
g7) Provisiones para Contingencias y Otras Erogaciones Especiales	0.00	0.00	0.00	0.00	0.00	0.00
<b>H. Participaciones y Aportaciones</b>	<b>0.00</b>	<b>0.00</b>	<b>0.00</b>	<b>0.00</b>	<b>0.00</b>	<b>0.00</b>
h1) Participaciones	0.00	0.00	0.00	0.00	0.00	0.00
h2) Aportaciones	0.00	0.00	0.00	0.00	0.00	0.00
h3) Convenios	0.00	0.00	0.00	0.00	0.00	0.00
<b>I. Deuda Pública</b>	<b>0.00</b>	<b>0.00</b>	<b>0.00</b>	<b>0.00</b>	<b>0.00</b>	<b>0.00</b>
i1) Amortización de la Deuda Pública	0.00	0.00	0.00	0.00	0.00	0.00
i2) Intereses de la Deuda Pública	0.00	0.00	0.00	0.00	0.00	0.00
i3) Comisiones de la Deuda Pública	0.00	0.00	0.00	0.00	0.00	0.00
i4) Gastos de la Deuda Pública	0.00	0.00	0.00	0.00	0.00	0.00
i5) Costo por Coberturas	0.00	0.00	0.00	0.00	0.00	0.00
i6) Apoyos Financieros	0.00	0.00	0.00	0.00	0.00	0.00
i7) Adeudos de Ejercicios Fiscales Anteriores (ADEFAS)	0.00	0.00	0.00	0.00	0.00	0.00
<b>II. Gasto Etiquetado</b>	<b>77,645,385.37</b>	<b>7,080,453.86</b>	<b>84,725,839.23</b>	<b>74,287,941.15</b>	<b>73,790,868.77</b>	<b>10,437,898.08</b>
<b>A. Servicios Personales</b>	<b>69,683,876.37</b>	<b>7,080,453.86</b>	<b>76,764,330.23</b>	<b>68,556,051.57</b>	<b>68,062,402.19</b>	<b>8,208,278.66</b>
a1) Remuneraciones al Personal de Carácter Permanente	24,137,389.77	0.27	24,137,390.04	23,180,589.16	23,180,589.16	956,800.88
a2) Remuneraciones al Personal de Carácter Transitorio	32,209,443.00	-191,910.60	32,017,532.40	27,128,672.89	27,128,672.89	4,888,859.51
a3) Remuneraciones Adicionales y Especiales	784,591.80	7,272,124.75	8,056,716.55	6,688,180.04	6,688,180.04	1,368,536.51
a4) Seguridad Social	5,640,452.40	-1.09	5,640,451.31	5,297,913.93	4,804,264.55	342,537.38
a5) Otras Prestaciones Sociales y Económicas	4,515,955.80	240.30	4,516,196.10	4,066,937.76	4,066,937.76	449,258.34
a6) Previsiones	128,118.60	0.23	128,118.83	0.00	0.00	128,118.83
a7) Pago de Estímulos a Servidores Públicos	2,267,925.00	0.00	2,267,925.00	2,193,757.79	2,193,757.79	74,167.21
<b>B. Materiales y Suministros</b>	<b>2,609,202.00</b>	<b>-5.50</b>	<b>2,609,196.50</b>	<b>1,720,716.65</b>	<b>1,720,716.65</b>	<b>888,480.85</b>
b1) Materiales de Administración, Emisión de Documentos y Artículos Oficiales	846,346.20	-32,406.60	813,939.60	370,006.71	370,006.71	443,932.89
b2) Alimentos y Utensilios	45,541.20	-17,613.30	27,927.90	12,043.78	12,043.78	15,884.12
b3) Materias Primas y Materiales de Producción y Comercialización	30,000.00	-2,053.20	27,946.80	18,427.71	18,427.71	9,519.09
b4) Materiales y Artículos de Construcción y de Reparación	357,888.00	35,304.90	393,192.90	213,375.06	213,375.06	179,817.84
b5) Productos Químicos, Farmacéuticos y de Laboratorio	25,956.00	-1,902.90	24,053.10	0.00	0.00	24,053.10
b6) Combustibles, Lubricantes y Aditivos	916,985.40	-52,874.50	864,110.90	833,611.12	833,611.12	30,499.78
b7) Vestuario, Blancos, Prendas de Protección y Artículos Deportivos	31,261.20	-6,819.30	24,441.90	17,649.42	17,649.42	6,792.48



Concepto	Egresos					
	Aprobado	Ampliaciones / (Reducciones)	Modificado	Devengado	Pagado	Subejercicio
I. Deuda Pública	0.00	0.00	0.00	0.00	0.00	0.00
i1) Amortización de la Deuda Pública	0.00	0.00	0.00	0.00	0.00	0.00
i2) Intereses de la Deuda Pública	0.00	0.00	0.00	0.00	0.00	0.00
i3) Comisiones de la Deuda Pública	0.00	0.00	0.00	0.00	0.00	0.00
i4) Gastos de la Deuda Pública	0.00	0.00	0.00	0.00	0.00	0.00
i5) Costo por Coberturas	0.00	0.00	0.00	0.00	0.00	0.00
i6) Apoyos Financieros	0.00	0.00	0.00	0.00	0.00	0.00
i7) Adeudos de Ejercicios Fiscales Anteriores (ADEFAS)	0.00	0.00	0.00	0.00	0.00	0.00
III. Total de Egresos	141,408,975.62	16,803,265.90	158,212,241.52	131,110,540.64	129,761,055.66	27,101,700.88





Autorizó  
  
 Lic. Eugenio Aldée Skinnier Escamilla  
 Directora General

Elaboró  
  
 Lic. Justina Spinas Jiménez  
 Encargada de la Dirección de Finanzas y Administración

Concepto	Aprobado	Ampliaciones/ (Reducciones)	Egresos			Subejercicio
			Modificado	Devengado	Pagado	
<b>I. Gasto No Etiquetado</b>	<b>63,763,590.25</b>	<b>9,722,812.04</b>	<b>73,486,402.29</b>	<b>56,822,599.49</b>	<b>55,970,186.89</b>	<b>16,663,802.80</b>
68 INSTITUTO DE CAPACITACION PARA EL TRABAJO DEL ESTADO DE HIDALGO	63,763,590.25	9,722,812.04	73,486,402.29	56,822,599.49	55,970,186.89	16,663,802.80
<b>II. Gasto Etiquetado</b>	<b>77,645,385.37</b>	<b>7,080,453.86</b>	<b>84,725,839.23</b>	<b>74,287,941.15</b>	<b>73,790,868.77</b>	<b>10,437,898.08</b>
68 INSTITUTO DE CAPACITACION PARA EL TRABAJO DEL ESTADO DE HIDALGO	77,645,385.37	7,080,453.86	84,725,839.23	74,287,941.15	73,790,868.77	10,437,898.08
<b>III. Total de Egresos</b>	<b>141,408,975.62</b>	<b>16,803,265.90</b>	<b>158,212,241.52</b>	<b>131,110,540.64</b>	<b>129,761,055.66</b>	<b>27,101,700.88</b>




Autorizó  
  
 Lic. Eugenia Aidée Skinfield Escamilla  
 Directora General

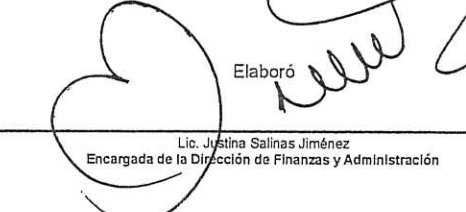
Elaboró  
  
 Lic. Justino Salinas Jiménez  
 Encargada de la Dirección de Finanzas y Administración



Concepto	Egresos					
	Aprobado	Ampliaciones / (Reducciones)	Modificado	Devengado	Pagado	Subejercicio
a8) Otros Servicios Generales	0.00	0.00	0.00	0.00	0.00	0.00
<b>B. Desarrollo Social</b>	<b>77,645,385.37</b>	<b>7,080,453.86</b>	<b>84,725,839.23</b>	<b>74,287,941.15</b>	<b>73,790,868.77</b>	<b>10,437,898.08</b>
b1) Protección Ambiental	0.00	0.00	0.00	0.00	0.00	0.00
b2) Vivienda y Servicios a la Comunidad	0.00	0.00	0.00	0.00	0.00	0.00
b3) Salud	0.00	0.00	0.00	0.00	0.00	0.00
b4) Recreación, Cultura y Otras Manifestaciones Sociales	0.00	0.00	0.00	0.00	0.00	0.00
b5) Educación	77,645,385.37	7,080,453.86	84,725,839.23	74,287,941.15	73,790,868.77	10,437,898.08
b6) Protección Social	0.00	0.00	0.00	0.00	0.00	0.00
b7) Otros Asuntos Sociales	0.00	0.00	0.00	0.00	0.00	0.00
<b>C. Desarrollo Económico</b>	<b>0.00</b>	<b>0.00</b>	<b>0.00</b>	<b>0.00</b>	<b>0.00</b>	<b>0.00</b>
c1) Asuntos Económicos, Comerciales y Laborales en General	0.00	0.00	0.00	0.00	0.00	0.00
c2) Agropecuaria, Silvicultura, Pesca y Caza	0.00	0.00	0.00	0.00	0.00	0.00
c3) Combustibles y Energía	0.00	0.00	0.00	0.00	0.00	0.00
c4) Minería, Manufacturas y Construcción	0.00	0.00	0.00	0.00	0.00	0.00
c5) Transporte	0.00	0.00	0.00	0.00	0.00	0.00
c6) Comunicaciones	0.00	0.00	0.00	0.00	0.00	0.00
c7) Turismo	0.00	0.00	0.00	0.00	0.00	0.00
c8) Ciencia, Tecnología e Innovación	0.00	0.00	0.00	0.00	0.00	0.00
c9) Otras Industrias y Otros Asuntos Económicos	0.00	0.00	0.00	0.00	0.00	0.00
<b>D. Otras No Clasificadas en Funciones Anteriores</b>	<b>0.00</b>	<b>0.00</b>	<b>0.00</b>	<b>0.00</b>	<b>0.00</b>	<b>0.00</b>
d1) Transacciones de la Deuda Publica / Costo Financiero de la Deuda	0.00	0.00	0.00	0.00	0.00	0.00
d2) Transferencias, Participaciones y Aportaciones Entre Diferentes Niveles y Ordenes de Gobierno	0.00	0.00	0.00	0.00	0.00	0.00
d3) Saneamiento del Sistema Financiero	0.00	0.00	0.00	0.00	0.00	0.00
d4) Adeudos de Ejercicios Fiscales Anteriores	0.00	0.00	0.00	0.00	0.00	0.00
<b>III. Total de Egresos</b>	<b>141,408,975.62</b>	<b>16,803,265.90</b>	<b>158,212,241.52</b>	<b>131,110,540.64</b>	<b>129,761,055.66</b>	<b>27,101,700.88</b>



Autorizó  
  
 Lic. Eugenia A. Héé Skinfeld Escamilla  
 Directora General

Elaboró  
  
 Lic. Justina Salinas Jiménez  
 Encargada de la Dirección de Finanzas y Administración

Del 1 de enero al 31 de diciembre del 2019

(PESOS)

Concepto	Egresos					
	Aprobado	Ampliaciones / (Reducciones)	Modificado	Devengado	Pagado	Subejercicio
<b>I. Gasto No Etiquetado</b>	<b>46,455,917.58</b>	<b>7,104,953.56</b>	<b>53,560,871.14</b>	<b>45,704,034.57</b>	<b>45,374,934.97</b>	<b>7,856,836.57</b>
A. Personal Administrativo y de Servicio Público	46,455,917.58	7,104,953.56	53,560,871.14	45,704,034.57	45,374,934.97	7,856,836.57
B. Magisterio	0.00	0.00	0.00	0.00	0.00	0.00
C. Servicios de Salud	0.00	0.00	0.00	0.00	0.00	0.00
c1) Personal Administrativo	0.00	0.00	0.00	0.00	0.00	0.00
c2) Personal Médico, Paramédico y afin	0.00	0.00	0.00	0.00	0.00	0.00
D. Seguridad Pública	0.00	0.00	0.00	0.00	0.00	0.00
E. Gastos asociados a la implementación de nuevas leyes federales o reformas a las mismas	0.00	0.00	0.00	0.00	0.00	0.00
e1) Nombre del Programa o Ley 1	0.00	0.00	0.00	0.00	0.00	0.00
e2) Nombre del Programa o Ley 2	0.00	0.00	0.00	0.00	0.00	0.00
F. Sentencias laborales definitivas	0.00	0.00	0.00	0.00	0.00	0.00
<b>II. Gasto Etiquetado</b>	<b>69,683,876.37</b>	<b>7,080,453.86</b>	<b>76,764,330.23</b>	<b>68,556,051.57</b>	<b>68,062,402.19</b>	<b>8,208,278.66</b>
A. Personal Administrativo y de Servicio Público	69,683,876.37	7,080,453.86	76,764,330.23	68,556,051.57	68,062,402.19	8,208,278.66
B. Magisterio	0.00	0.00	0.00	0.00	0.00	0.00
C. Servicios de Salud	0.00	0.00	0.00	0.00	0.00	0.00
c1) Personal Administrativo	0.00	0.00	0.00	0.00	0.00	0.00
c2) Personal Médico, Paramédico y afin	0.00	0.00	0.00	0.00	0.00	0.00
D. Seguridad Pública	0.00	0.00	0.00	0.00	0.00	0.00
E. Gastos asociados a la implementación de nuevas leyes federales o reformas a las mismas	0.00	0.00	0.00	0.00	0.00	0.00
e1) Nombre del Programa o Ley 1	0.00	0.00	0.00	0.00	0.00	0.00
e2) Nombre del Programa o Ley 2	0.00	0.00	0.00	0.00	0.00	0.00
F. Sentencias laborales definitivas	0.00	0.00	0.00	0.00	0.00	0.00
<b>III. Total del Gasto en Servicios Personales</b>	<b>116,139,793.95</b>	<b>14,185,407.42</b>	<b>130,325,201.37</b>	<b>114,260,086.14</b>	<b>113,437,337.16</b>	<b>16,065,115.23</b>



Autorizo  
  
 Lic. Eugenia Aidée Sarmiento Escamilla  
 Directora General

Elaboró  
  
 Lic. Justina Salinas Jiménez  
 Encargada de la Dirección de Finanzas y Administración



Indicadores de Observancia(c)	Implementación		Resultado			Fundamento (h)	Comentarios (i)
	SI	NO	Fecha estimada de cumplimiento (e)	Monto o valor (f)	Unidad (pesos/porcentaje) (g)		
Mecanismo de Verificación(d)							
<b>INDICADORES PRESUPUESTARIOS</b>							
<b>A. INDICADORES CUANTITATIVOS</b>							
<b>1 Balance Presupuestario Sostenible (j)</b>							
a. Propuesto	SI	Iniciativa de Ley de Ingresos y Proyecto de Presupuesto de Egresos		0.00	pesos	Art. 6 y 19 de la LDF	<a href="http://www.icathi.edu.mx/Transparencia/48-Fracciones/InformacionFinanciera/2019/3er/Adecuaciones%20al%20Presupuesto%20de%20Egresos.pdf">http://www.icathi.edu.mx/Transparencia/48-Fracciones/InformacionFinanciera/2019/3er/Adecuaciones%20al%20Presupuesto%20de%20Egresos.pdf</a>
b. Aprobado	SI	Ley de Ingresos y Presupuesto de Egresos		0.00	pesos	Art. 6 y 19 de la LDF	<a href="http://www.icathi.edu.mx/Transparencia/48-Fracciones/InformacionFinanciera/2019/3er/Adecuaciones%20al%20Presupuesto%20de%20Egresos.pdf">http://www.icathi.edu.mx/Transparencia/48-Fracciones/InformacionFinanciera/2019/3er/Adecuaciones%20al%20Presupuesto%20de%20Egresos.pdf</a>
c. Ejercido	SI	Cuenta Pública / Formato 4 LDF		27,101,700.87	pesos	Art. 6 y 19 de la LDF	<a href="http://www.icathi.edu.mx/Transparencia/48-Fracciones/InformacionFinanciera/2019/4to/Presupuestal/Estado%20Anal%3%adtico%20del%20Ejercicio%20Presupuesto%20de%20Egresos%20Clas%20Econ%3%b3mica.pdf">http://www.icathi.edu.mx/Transparencia/48-Fracciones/InformacionFinanciera/2019/4to/Presupuestal/Estado%20Anal%3%adtico%20del%20Ejercicio%20Presupuesto%20de%20Egresos%20Clas%20Econ%3%b3mica.pdf</a>
<b>2 Balance Presupuestario de Recursos Disponibles Sostenible (k)</b>							
a. Propuesto	SI	Iniciativa de Ley de Ingresos y Proyecto de Presupuesto de Egresos		0.00	pesos	Art. 6 y 19 de la LDF	<a href="http://www.icathi.edu.mx/Transparencia/48-Fracciones/InformacionFinanciera/2019/3er/Adecuaciones%20al%20Presupuesto%20de%20Egresos.pdf">http://www.icathi.edu.mx/Transparencia/48-Fracciones/InformacionFinanciera/2019/3er/Adecuaciones%20al%20Presupuesto%20de%20Egresos.pdf</a>
b. Aprobado	SI	Ley de Ingresos y Presupuesto de Egresos		0.00	pesos	Art. 6 y 19 de la LDF	<a href="http://www.icathi.edu.mx/Transparencia/48-Fracciones/InformacionFinanciera/2019/3er/Adecuaciones%20al%20Presupuesto%20de%20Egresos.pdf">http://www.icathi.edu.mx/Transparencia/48-Fracciones/InformacionFinanciera/2019/3er/Adecuaciones%20al%20Presupuesto%20de%20Egresos.pdf</a>
c. Ejercido	SI	Cuenta Pública / Formato 4 LDF		16,663,802.80	pesos	Art. 6 y 19 de la LDF	<a href="http://www.icathi.edu.mx/Transparencia/48-Fracciones/InformacionFinanciera/2019/4to/Presupuestal/Estado%20Anal%3%adtico%20del%20Ejercicio%20Presupuesto%20de%20Egresos%20Clas%20Econ%3%b3mica.pdf">http://www.icathi.edu.mx/Transparencia/48-Fracciones/InformacionFinanciera/2019/4to/Presupuestal/Estado%20Anal%3%adtico%20del%20Ejercicio%20Presupuesto%20de%20Egresos%20Clas%20Econ%3%b3mica.pdf</a>

Indicadores de Observancia(c)	Implementación		Resultado			Fundamento (h)	Comentarios (i)
	SI	NO	Monto o valor (f)	Unidad (pesos/porcentaje)(g)	Mechanismo de Verificación(d)		
<b>3 Financiamiento Neto dentro del Techo de Financiamiento Neto (l)</b>							
a. Propuesto	N/A	Iniciativa de Ley de Ingresos		0.00	pesos	Art. 6, 19 y 46 de la LDF	El Organismo no cuenta con financiamiento neto.
b. Aprobado	N/A	Ley de Ingresos		0.00	pesos	Art. 6, 19 y 46 de la LDF	El Organismo no cuenta con financiamiento neto.
c. Ejercido	N/A	Cuenta Pública / Formato 4 LDF		0.00	pesos	Art. 6, 19 y 46 de la LDF	El Organismo no cuenta con financiamiento neto.
<b>4 Recursos destinados a la atención de desastres naturales</b>							
<b>a. Asignación al fideicomiso para desastres naturales (m)</b>							
a.1 Aprobado	N/A	Reporte Trim. Formato 6 a)		0.00	pesos	Art. 9 de la LDF	Para este Organismo no se presupuestan recursos destinados a la atención de desastres naturales.
a.2 Pagado	N/A	Cuenta Pública / Formato 6 a)		0.00	pesos	Art. 9 de la LDF	Para este Organismo no se presupuestan recursos destinados a la atención de desastres naturales.
b. Aportación promedio realizada por la Entidad Federativa durante los 5 ejercicios previos, para infraestructura dañada por desastres naturales (n)	N/A	Autorizaciones de recursos aprobados por el FONDEN		0.00	pesos	Art. 9 de la LDF	Para este Organismo no se presupuestan recursos destinados a la atención de desastres naturales.
c. Saldo del fideicomiso para desastres naturales (o)	N/A	Cuenta Pública / Auxiliar de Cuentas		0.00	pesos	Art. 9 de la LDF	Para este Organismo no se presupuestan recursos destinados a la atención de desastres naturales.
d. Costo promedio de los últimos 5 ejercicios de la reconstrucción de infraestructura dañada por desastres naturales (p)	N/A	Autorizaciones de recursos aprobados por el FONDEN		0.00	pesos	Art. 9 de la LDF	Para este Organismo no se presupuestan recursos destinados a la atención de desastres naturales.
<b>5 Techo para servicios personales (q)</b>							
a. Asignación en el Presupuesto de Egresos	SI	Reporte Trim. Formato 6 d)		116,139,793.95	pesos	Art. 10 y 21 de la LDF	<a href="http://www.icathi.edu.mx/asets/enero2020-estado-ana/l%c3%adico-del-ejercicio-presupuesto-de-egresos-ram-o-o-dependencia-cap%c3%adtulo-y-concepto-del-gasto.pdf">http://www.icathi.edu.mx/asets/enero2020-estado-ana/l%c3%adico-del-ejercicio-presupuesto-de-egresos-ram-o-o-dependencia-cap%c3%adtulo-y-concepto-del-gasto.pdf</a>
b. Ejercido	SI	Reporte Trim. Formato 6 d)		114,260,086.14	pesos	Art. 13 fracc. V y 21 de la LDF	<a href="http://www.icathi.edu.mx/asets/enero2020-estado-ana/l%c3%adico-del-ejercicio-presupuesto-de-egresos-ram-o-o-dependencia-cap%c3%adtulo-y-concepto-del-gasto.pdf">http://www.icathi.edu.mx/asets/enero2020-estado-ana/l%c3%adico-del-ejercicio-presupuesto-de-egresos-ram-o-o-dependencia-cap%c3%adtulo-y-concepto-del-gasto.pdf</a>
<b>6 Previsiones de gasto para compromisos de pago derivados de APPs (r)</b>							
a. Asignación en el Presupuesto de Egresos	N/A	Presupuesto de Egresos		0.00	pesos	Art. 11 y 21 de la LDF	El Organismo no tiene compromisos de pago derivados de APPs.
<b>7 Techo de ADEFAS para el ejercicio fiscal (s)</b>							

Indicadores de Observancia(c)	Implementación		Resultado				Fundamento (h)	Comentarios (i)
	SI	NO	Fecha estimada de cumplimiento (e)	Monto o valor (f)	Unidad (pesos/porcentaje) (g)			
	Mecanismo de Verificación(d)							
a. Propuesto		Proyecto de Presupuesto de Egresos	NO	31/12/2021	0.00	pesos	Art. 12 y 20 de la LDF	Durante el ejercicio fiscal 2019 no se presupuestaron ADEFAS.
b. Aprobado		Reporte Trim. Formato 6 a)	NO	31/12/2021	0.00	pesos	Art. 12 y 20 de la LDF	Durante el ejercicio fiscal 2019 no se presupuestaron ADEFAS.
c. Ejercido		Cuenta Pública / Formato 6 a)	NO	31/12/2021	0.00	pesos	Art. 12 y 20 de la LDF	Durante el ejercicio fiscal 2019 no se presupuestaron ADEFAS.

## B. INDICADORES CUALITATIVOS

### 1 Iniciativa de Ley de Ingresos y Proyecto de Presupuesto de Egresos

a. Objetivos anuales, estrategias y metas para el ejercicio fiscal (t)	SI	Iniciativa de Ley de Ingresos y Proyecto de Presupuesto de Egresos					Art. 5 y 18 de la LDF	<a href="http://www.icathi.edu.mx/Transparencia/48-Fracciones/InformacionFinanciera/2019/4to/Program%c3%a1tica/indicadores%20de%20resultados.pdf">http://www.icathi.edu.mx/Transparencia/48-Fracciones/InformacionFinanciera/2019/4to/Program%c3%a1tica/indicadores%20de%20resultados.pdf</a>
b. Proyecciones de ejercicios posteriores (u)	SI	Iniciativa de Ley de Ingresos y Proyecto de Presupuesto de Egresos / Formatos 7 a) y b)					Art. 5 y 18 de la LDF	<a href="http://www.icathi.edu.mx/4to-trimestre.html">http://www.icathi.edu.mx/4to-trimestre.html</a>
c. Descripción de riesgos relevantes y propuestas de acción para enfrentarlos (v)		Iniciativa de Ley de Ingresos y Proyecto de Presupuesto de Egresos	NO	31/12/2021			Art. 5 y 18 de la LDF	Durante el ejercicio fiscal 2019 no se conto con la descripción de riesgos relevantes y propuestas de acción para enfrentarlos.
d. Resultados de ejercicios fiscales anteriores y el ejercicio fiscal en cuestión (w)	SI	Iniciativa de Ley de Ingresos y Proyecto de Presupuesto de Egresos / Formatos 7 c) y d)					Art. 5 y 18 de la LDF	<a href="http://www.icathi.edu.mx/4to-trimestre.html">http://www.icathi.edu.mx/4to-trimestre.html</a>
e. Estudio actuarial de las pensiones de sus trabajadores (x)		Proyecto de Presupuesto de Egresos / Formato 8	NO	31/12/2021			Art. 5 y 18 de la LDF	Durante el ejercicio fiscal 2019 no se conto con el Estudio actuarial de las pensiones de los trabajadores.

### 2 Balance Presupuestario de Recursos Disponibles, en caso de ser negativo

a. Razones excepcionales que justifican el Balance Presupuestario de Recursos Disponibles negativo (y)	N/A	Iniciativa de Ley de Ingresos o Proyecto de Presupuesto de Egresos					Art. 6 y 19 de la LDF	Para este ejercicio fiscal 2019 no se presenta un balance presupuestario de recursos disponibles negativo.
b. Fuente de recursos para cubrir el Balance Presupuestario de Recursos Disponibles negativo (z)	N/A	Iniciativa de Ley de Ingresos o Proyecto de Presupuesto de Egresos					Art. 6 y 19 de la LDF	Para este ejercicio fiscal 2019 no se presenta un balance presupuestario de recursos disponibles negativo.
c. Número de ejercicios fiscales y acciones necesarias para cubrir el Balance Presupuestario de Recursos Disponibles negativo (aa)	N/A	Iniciativa de Ley de Ingresos o Proyecto de Presupuesto de Egresos					Art. 6 y 19 de la LDF	Para este ejercicio fiscal 2019 no se presenta un balance presupuestario de recursos disponibles negativo.

Indicadores de Observancia(c)	Implementación		Fecha estimada de cumplimiento (e)	Monto o valor (f)	Unidad (pesos/porcentaje) (g)	Fundamento (h)	Comentarios (i)
	SI	NO					
	Mecanismo de Verificación(d)						
d. Informes Trimestrales sobre el avance de las acciones para recuperar el Balance Presupuestario de Recursos Disponibles (bb)	N/A	Reporte Trim. y Cuenta Pública				Art. 6 y 19 de la LDF	Para este ejercicio fiscal 2019 no se presenta un balance presupuestario de recursos disponibles negativo.
<b>3 Servicios Personales</b>							
a. Remuneraciones de los servidores públicos (cc)	SI	Proyecto de Presupuesto		116,139,793.95		Art. 10 y 21 de la LDF	<a href="http://www.icathi.edu.mx/assets/enero2020-estado-ana1%3%adtico-del-ejercicio-presupuesto-de-egresos-ramo-o-dependencia-cap%3%adtulo-y-concepto-del-gasto.pdf">http://www.icathi.edu.mx/assets/enero2020-estado-ana1%3%adtico-del-ejercicio-presupuesto-de-egresos-ramo-o-dependencia-cap%3%adtulo-y-concepto-del-gasto.pdf</a>
b. Previsiones salariales y económicas para cubrir incrementos salariales, creación de plazas y otros (dd)	SI	Proyecto de Presupuesto		213,531.00		Art. 10 y 21 de la LDF	<a href="http://www.icathi.edu.mx/assets/enero2020-estado-ana1%3%adtico-del-ejercicio-presupuesto-de-egresos-ramo-o-dependencia-cap%3%adtulo-y-concepto-del-gasto.pdf">http://www.icathi.edu.mx/assets/enero2020-estado-ana1%3%adtico-del-ejercicio-presupuesto-de-egresos-ramo-o-dependencia-cap%3%adtulo-y-concepto-del-gasto.pdf</a>
<b>INDICADORES DEL EJERCICIO PRESUPUESTARIO</b>							
<b>A. INDICADORES CUANTITATIVOS</b>							
<b>1 Ingresos Excedentes derivados de Ingresos de Libre Disposición</b>							
a. Monto de Ingresos Excedentes derivados de ILD (ee)	SI	Cuenta Pública / Formato 5		9,722,812.04	pesos	Art. 14 y 21 de la LDF	<a href="http://www.icathi.edu.mx/Transparencia/48-Fracciones/InformacionFinanciera/2019/4to/Presupuestal/Estado%20Anal%3%adtico%20de%20Ingresos.pdf">http://www.icathi.edu.mx/Transparencia/48-Fracciones/InformacionFinanciera/2019/4to/Presupuestal/Estado%20Anal%3%adtico%20de%20Ingresos.pdf</a>
b. Monto de Ingresos Excedentes derivados de ILD destinados al fin del A.14, fracción I de la LDF (ff)	N/A	Cuenta Pública		0.00	pesos	Art. 14 y 21 de la LDF	No se aplicaran ingresos excedentes a la fracción I dado que el ICATHI no tiene obligaciones de deuda, adeudos de ejercicios anteriores o pasivos circulantes.
c. Monto de Ingresos Excedentes derivados de ILD destinados al fin del A.14, fracción II, a) de la LDF (gg)	N/A	Cuenta Pública		0.00	pesos	Art. 14 y 21 de la LDF	Los ingresos excedentes no se han destinado aún a cubrir inversión pública productiva se encuentran en la cuenta de banco del ICATHI en espera de determinar si se aplicaran a dicho fin.

Indicadores de Observancia(c)	Implementación		Resultado				Fundamento (h)	Comentarios (i)
	SI	NO	Fecha estimada de cumplimiento (e)	Monto o valor (f)	Unidad (pesos/porcentaje) (g)			
	Mecanismo de Verificación(d)							
d. Monto de Ingresos Excedentes derivados de ILD destinados al fin del A.14, fracción II, b) de la LDF (hh)	N/A	Cuenta Pública		0.00	pesos	Art. 14 y 21 de la LDF	Los ingresos excedentes no se han destinado aún a cubrir la creación de un fondo para compensar la caída de los ingresos de libre disposición de ejercicios subsecuentes, se encuentran en la cuenta de banco del ICATHI en espera de determinar si se aplicaran a dicho fin.	
e. Monto de Ingresos Excedentes derivados de ILD destinados al fin del artículo noveno transitorio de la LDF (ii)	N/A			0.00	pesos	Art. Noveno Transitorio de la LDF	Los ingresos excedentes no se han destinado aun a cubrir la reducción del Balance Presupuestario de Recursos Disponibles Negativo, se encuentran en la cuenta de banco del ICATHI en espera de determinar si se aplicaran a dicho fin.	
<b>B. INDICADORES CUALITATIVOS</b>								
1 Análisis Costo-Beneficio para programas o proyectos de inversión mayores a 10 millones de UDIS (jj)	N/A	Página de internet de la Secretaría de Finanzas o Tesorería Municipal				Art. 13 frac. III y 21 de la LDF	Para este ejercicio fiscal 2019 no se tuvieron programas o proyectos de inversión mayores a 10 millones de UDIS.	
2 Análisis de conveniencia y análisis de transferencia de riesgos de los proyectos APPs (kk)	N/A	Página de internet de la Secretaría de Finanzas o Tesorería Municipal				Art. 13 frac. III y 21 de la LDF	Para este ejercicio fiscal 2019 no aplico el Analisis de conveniencia y análisis de transferencia de riesgos de los proyectos APPs.	
3 Identificación de población objetivo, destino y temporalidad de subsidios (ll)	N/A	Página de internet de la Secretaría de Finanzas o Tesorería Municipal				Art. 13 frac. VII y 21 de la LDF	Para este ejercicio fiscal 2019 no aplico la identificación de población objetivo, destino y temporalidad de subsidios.	
<b>INDICADORES DE DEUDA PÚBLICA</b>								
<b>A. INDICADORES CUANTITATIVOS</b>								
<b>1 Obligaciones a Corto Plazo</b>								
a. Límite de Obligaciones a Corto Plazo (mm)	N/A			0.00	pesos	Art. 30 frac. I de la LDF	Para este ejercicio fiscal 2019 no aplico el limite de obligaciones a corto plazo.	
b. Obligaciones a Corto Plazo (nn)	N/A			0.00	pesos	Art. 30 frac. I de la LDF	Para este ejercicio fiscal 2019 no aplico el limite de obligaciones a corto plazo.	



Autorizó  
  
 Lic. Eugenia Aidée Skinfield Escamilla  
 Directora General

Elaboró  
  
 Lic. Justina Salinas Jiménez  
 Encargada de la Dirección de Finanzas y Administración